



手のひらサイズで細かいディテール

# Metallic Frame

ダイキャストミニ額縁



**POINT!** 雰囲気に合わせて  
選べる4色のカラー展開!

50×35mm用のクラフトパンチで切り抜いた紙を挟んでフォトフレームのように使用することもできます。

透明プレート  
用紙  
押さえプレート

1.5mm  
2.1mm  
以内

アクリル製スタンドパーツに立てかけて飾るのがオススメ!

※弊社ホームページからアクリルプレートとスタンドパーツのカットラインデータがダウンロードいただけます。

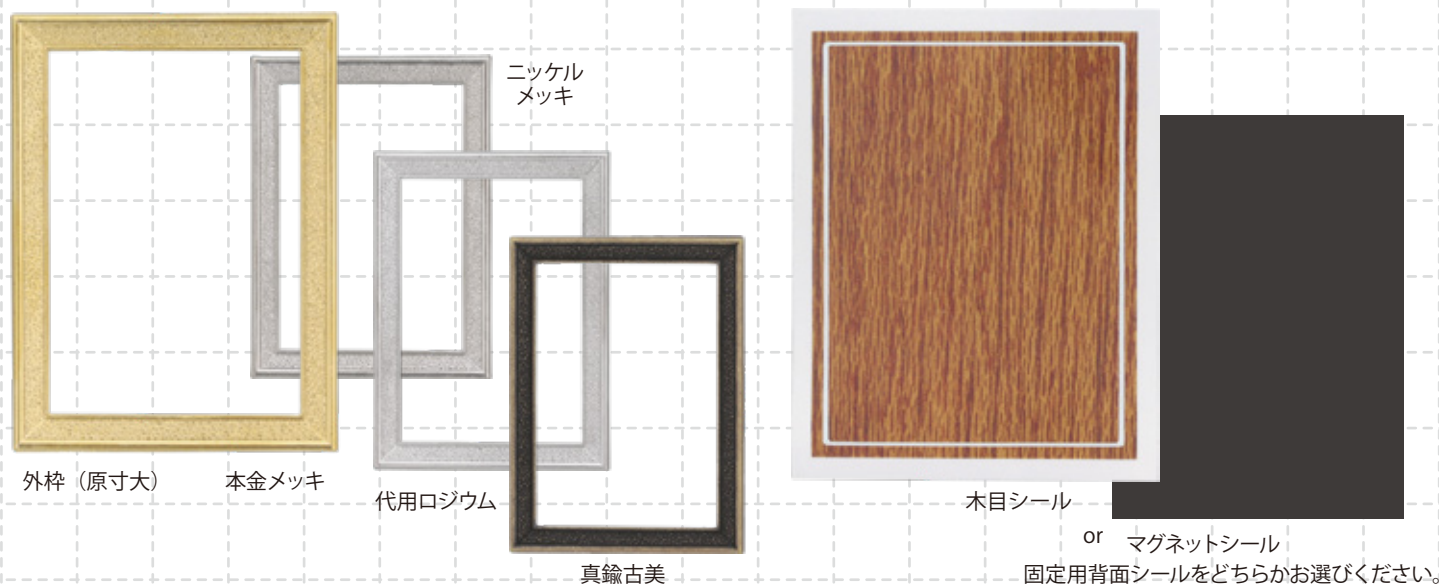
写真などの用紙を使用する場合、重ねた厚みが1.5~2.1mmに収まるように材料を選んでください。

しっかりとしたディテールの金属製ミニチュア額縁が風景写真、人物写真や絵画、イラストをふち取り高級感を演出します。周年記念や引退記念などの特別な日のイベントで販売する限定グッズにもおすすめです。

最小ロット  
100こ〜




## ダイキャストミニ額縁



## 【組み立て方法】

1

額縁の裏面にある溝へ印刷プレート(35×50mmにカットした2mm厚の透明アクリル板等)をはめ込みます。

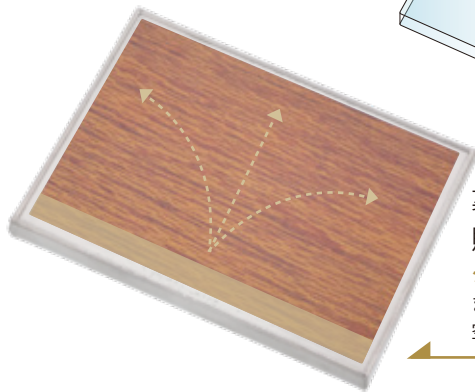


2

裏面に上からシールを貼って固定します。

## シール貼付けのコツ

まずは横長の端から貼り、外側に空気を抜くように貼っていきます。



## 【仕様】

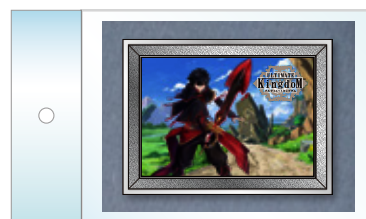
- 材質：本体…亜鉛合金 木目シール…ユポ紙  
マグネットシール…マグネット
- サイズ：本体…W43×H58×D4.5 (mm)  
シール…W40×H55 (mm)
- カラー：本金メッキ/ニッケルメッキ  
代用ロジウム/真鍮古美
- ※裏面シールは再剥離できません。

## 【オプションパーツ】

- ・アクリル印刷プレート  
サイズ：W35×H50×厚み2 (mm)
- ・アクリルスタンドパーツ

【台紙とOPP袋  
入りイメージ】

台紙のオリジナル  
対応も可能です。



OEM

オリジナルグッズ・ノベルティとして、  
カスタマイズデザインで作ってみませんか？



既製品へ印刷

100個～

参考納期：サンプル 10日間 量産 約20日

※許可なくチラシ内の写真の使用・転載を禁止します



大王製作所  
DAIO MANUFACTURING

ホームページ ▶ <https://www.daiomfg.co.jp/>  
Eメールでのお問合せ ▶ [info@daiomfg.co.jp](mailto:info@daiomfg.co.jp)

東京本社 ● 大阪営業所 ● 名古屋営業所  
☎03-3876-1345 ☎06-6643-7801 ☎06-6643-7801